

	<b>Institución Educativa EL ROSARIO DE BELLO</b>				
	<b>PLANEACIÓN SEMANAL 2022</b>				
<b>Dimensión:</b>	<b>Socio afectiva</b>	<b>Asignatura:</b>	Espiritual		
<b>Periodo:</b>	I	<b>Grado:</b>	Pre jardín		
<b>Fecha inicio:</b>	17 de enero	<b>Fecha final:</b>	25 de marzo		
<b>Docente:</b>	ADRIANA TRESPALACIOS ARIAS		<b>Intensidad Horaria semanal:</b>	1	

**PREGUNTA PROBLEMATIZADORA:**


¿Para qué nos ayuda el conocer la obra de Dios en cada uno y en lo que nos rodea?



● **COMPETENCIAS:**





Reconocer todos los agentes que hacen parte de la obra de Dios a través de diálogos con los demás.

● **ESTANDARES BÁSICOS:**

- \*Manifiesto sentimientos de amor y respeto hacia Dios
- \*Reconocer la obra de Dios en mí y en el otro
- \* Identifica los mandamientos de la ley de Dios
- \*Relata de manera sencilla el proceso de gestación del ser humano

Semana Fecha	Referente temático	Actividades	FICHA	Recursos	Acciones evaluativas	Indicadores de desempeño
Sem 1 17 al 21 De enero	CONDUCTA DE ENTRADA	<ul style="list-style-type: none"> <li>Inducción estudiante nuevos</li> <li>Alternancia</li> <li>Inducción estudiante nuevos</li> <li>Manual de convivencia</li> <li>Pautas clases digitales</li> </ul> <p>Cuento Rita va al colegio  <a href="https://youtu.be/K2XtErMY1k4">https://youtu.be/K2XtErMY1k4</a></p> <p>canción del saludo  <a href="https://youtu.be/afKHGW5LqDk">https://youtu.be/afKHGW5LqDk</a></p> <p>actividad de presentación como te llamas tú  <a href="https://youtu.be/L0tyUeL18co">https://youtu.be/L0tyUeL18co</a></p> <p>canción de despedida  <a href="https://youtu.be/qzbu3EgmEvM">https://youtu.be/qzbu3EgmEvM</a></p>		Fichas Colores Tv Lecturas bíblicas	<p>REVISIÓN DE TRABAJOS EN EL ALUA. SEMANA 3 Y 4.</p> <p>REVISION DE CUADERNOS TRABJO. SEMANA 5</p> <p>CALIFICACIÓN DE TRABAJOS Y PARTICIPACIÓN EN EL AULA. SEMANA 6 – 7</p> <p>PERTICIPACIÓN Y TRABAJO EN CLASE. SEMANA 6.</p> <p>REVISION DE TRABAJOS DURANTE EL PERIODO. SEMANA 8</p> <p>AUTOEVALUACIÓN DEL AREA SEMANA 9</p> <p>COEVALUACIÓN DEL AREA SEMANA 9</p>	<p>Reconocer las diferentes normas y pautas de las clases digitales y presenciales.</p> <p>Identificar cuáles son los super poderes cuando hago lo correcto</p> <p>Reconocer la oración como la forma en que nos comunicamos con Dios.</p> <p>Reconocer la creación como un regalo maravilloso que Dios nos dio.</p> <p>Reconocer el amor de Dios</p> <p>Resaltar los valores que caracterizan a la mujer dentro de la sociedad</p> <p>Reconocer las historias bíblica e identificar las acciones que agradan a nuestro padre</p>
Sem 2 24 al 28 De enero	CONDUCTA DE ENTRADA	<p>Fortalecer la motricidad y atención mediante la actividad manual.</p> <p>CANCIÓN ACA TA  <a href="https://youtu.be/GgYVzNBT9VU">https://youtu.be/GgYVzNBT9VU</a></p> <p>Este es el juego del movimiento  <a href="https://youtu.be/1I3aMmVjMaY">https://youtu.be/1I3aMmVjMaY</a></p> <p>ACTIVIDAD FRANKLIN VA AL COLEGIO  <a href="https://youtu.be/RjNw NIsG6Y">https://youtu.be/RjNw NIsG6Y</a></p> <p>CONVERSATORIO DEL CUENTO  Recrear el cuento a través de la máscara y dialogar de la importancia de ir al colegio  canción de despedida  <a href="https://youtu.be/qzbu3EgmEvM">https://youtu.be/qzbu3EgmEvM</a></p>				

		<ul style="list-style-type: none"> <li>• Santa misa</li> <li>• Encuentro espiritual  <a href="https://youtu.be/9E5oPlaZOx0">https://youtu.be/9E5oPlaZOx0</a>            ACTIVIDAD: Realizar una cartelera como sembramos en familia la fé y socializarla en la clase</li> </ul>			
Sem 3 31 al 4 de febrero	EL SUPER PODER	<a href="https://youtu.be/w5xTX7JDnig">https://youtu.be/w5xTX7JDnig</a>  <b>Socialización</b>  <b>Video</b>  <b>Tarea: Realizo en compañía de mis padres la siguiente ficha y escribo los super poderes que me hacen ser un buen niño</b>			
Sem 4 7 al 11 de febrero	LA ORACIÓN  Miércoles de ceniza	<a href="https://youtu.be/G8_I849YpGs">https://youtu.be/G8_I849YpGs</a> <b>Video</b> <a href="https://youtu.be/-WfUp47IKZE">https://youtu.be/-WfUp47IKZE</a>  <a href="https://youtu.be/YSv9KnbM6vg">https://youtu.be/YSv9KnbM6vg</a> <a href="https://youtu.be/E3A4mReioQ4">https://youtu.be/E3A4mReioQ4</a>  <b>TAREA EN CASA:</b> dibujémonos en el cuaderno orando con papito Dios o puedo pegar una foto.  ANEXO LA ORACIÓN PARA PRACTICAR EN CASA		Querido Dios En mi corazón de niño bueno Guardo yo muchos deseos El primero es que los niños sean cada vez más buenos El segundo es que la gente viva siempre en armonía Y que estén todos contentos con el pan de cada día Yo te pido por mis padres y los padres de los otros niños Para que nunca se peleen y siempre estén unidos Sagrado corazón de Jesús en vos confió Amen	

<p>Sem 5 14 al 18 De febrero</p>	<p>LA CREACIÓN</p>	<p><b>ACTIVIDAD EN LA CLASE</b></p> <p><b>Video</b></p> <p>Fortalecer la palabra de Dios a través de historias bíblicas Video de la creación <a href="https://youtu.be/ZKrTBIUDV8">https://youtu.be/ZKrTBIUDV8</a></p> <p>Coloreo la ficha</p>				
<p>Sem 6 21 al 25 de Febrero</p>	<p>De la tristeza a la alegría</p>	<p><b>ACTIVIDAD EN LA CLASE</b></p> <p><b>Video</b></p> <p><a href="https://youtu.be/Ufj_ghCuVTs">https://youtu.be/Ufj_ghCuVTs</a></p> <p><a href="https://youtu.be/W_hhJkJjL8">https://youtu.be/W_hhJkJjL8</a></p> <p><b>Reflexionemos</b> <b>Colorea la ficha</b></p>	<p>Dios es</p> <p>El padre que no abandona</p> 			
<p>Sem 7 28 al 4 de marzo</p>	<p>HOMENAJE DÍA DE LA MUJER</p>	<p><a href="https://youtu.be/CXSA0MxV4h0">https://youtu.be/CXSA0MxV4h0</a></p> <p><b>Acto cívico en Homenaje a la mujer</b> <b>Observo los videos</b> <b>Dialoguemos en clase</b></p> <p><b>Realizo la ficha y decoro</b></p>				
<p>Sem 8 7 al 11 de marzo</p>	<p>HISTORIAS BIBLICAS  EL ARCA DE NOE</p>	<p><b>ACTIVIDAD EN CLASE</b></p> <p>Video <a href="https://youtu.be/ZkMLQKkYQbo">https://youtu.be/ZkMLQKkYQbo</a> Socialización Coloreo la corona y luego la armo</p>				
<p>Sem 9 14 al 18 de marzo</p>	<p>REPASO DEL PERIODO</p>	<p>Trabajar en el libro las actividades de matemáticas vistas durante el periodo</p>	<p>libro</p>			

<b>Sema 10 21 al 25</b>	<b>REPASO DEL PERIODO</b>	Trabajar en el libro las actividades de matemáticas vistas durante el periodo	libro			

**OBSERVACIONES:** Se tendrán en cuenta los días que por alguna actividad no se permita dar la clase, para darla y explicarla en otro momento o en la clase siguiente, de esta forma durante el periodo no nos quedara ningún tema por ser visto.

-Algunas actividades de esta dimensión se realizaran en compañía de párvulos y maternal.

DOCENTE: Teniendo en cuenta el área o asignatura que esté planeando, por favor cancelar el otro cuadro.

#### CRITERIOS VALORATIVOS

1. Desarrollo de trabajos en clase.
2. Desarrollo de actividades y lecturas de valores.
3. Juegos de roles.
4. Planteamiento y resolución de problemas en situaciones diferenciadas.

#### CRITERIOS EVALUATIVOS ACTITUDINALES

1. Presenta con responsabilidad los implementos y herramientas necesarias para el desarrollo de las clases.
2. Asiste con puntualidad y muestra actitud positiva frente los compromisos propuestos en clase.
3. Desarrolla los compromisos escolares propuestos para la casa en forma responsable y puntual.
4. Demuestra actitudes positivas y respetuosas en el aula de clase y espacios institucionales de trabajo.

INFORME PARCIAL

INFORME FINAL

Actividades de proceso 90 %		Actividades de proceso 90 %		Actitudinal 10 %		
Descripción de la actividad y fecha		Descripción de la actividad y fecha		Autoeva.	Coeva.	
REVISIÓN DE TRABAJOS EN EL ALUA. SEMANA 3 Y 4.	REVISION DE CUADERNOS TRABJO. SEMANA 5	CALIFICACIÓN DE TRABAJOS Y PARTICIPACION EN EL AULA. SEMANA 6 - 7	PERTICIPACION Y TRABAJO EN CLASE. SEMANA 6.	REVISION DE TRABAJOS DURANTE EL PERIODO. SEMANA 8	AUTOEVALUACION DEL AREA SEMANA 9	COEVALUACION DEL AREA SEMANA 9

